

PP-R 给水管
双色PP-R 给水管
PP-R 塑铝稳态复合管

报价书 (版本号: 2014/1)



PP-R给水管系列

双色PP-R给水管



* 管材颜色：内灰外白。
* 管材长度一般为4m，如需其它长度须定制。

S5系列(1.25MPa) 适用于冷水管	
公称外径 (mm)	壁厚 (mm)
20	2.0
25	2.3
32	2.9
40	3.7
50	4.6

S4系列(1.6MPa) 适用于冷水管	
公称外径 (mm)	壁厚 (mm)
20	2.3
25	2.8
32	3.6
40	4.5
50	5.6

S3.2系列(2.0MPa) 适用于冷、热水管	
公称外径 (mm)	壁厚 (mm)
20	2.8
25	3.5
32	4.4
40	5.5
50	6.9

S2.5系列(2.5MPa) 适用于冷、热水管	
公称外径 (mm)	壁厚 (mm)
20	3.4
25	4.2
32	5.4
40	6.7
50	8.3

* 双色管特点如下：

1. 双色管在保持管外外层白色不变的同时，解决白色PP-R管材易透光的状态；
2. 有效防止光环境下的管道内壁滋生藻类和青苔，更好的保持饮用水的卫生；

盘管系列



* 盘管50或100m，如需其它长度可定制。
* 颜色：灰色。


S5系列(1.25MPa) 适用于冷水管	
公称外径 (mm)	壁厚 (mm)
20	2.0
25	2.3
32	2.9

S4系列(1.6MPa) 适用于冷水管	
公称外径 (mm)	壁厚 (mm)
16	2.0
20	2.3
25	2.8
32	3.6

S3.2系列(2.0MPa) 适用于冷、热水管	
公称外径 (mm)	壁厚 (mm)
16	2.2
20	2.8
25	3.5
32	4.4

S2.5系列(2.5MPa) 适用于冷、热水管	
公称外径 (mm)	壁厚 (mm)
20	3.4
25	4.2
32	5.4

PP-R塑铝稳态复合管

管材系列		公称外径 (mm)	最小壁厚 (mm)	最小内管壁厚 (mm)
	S4系列 (1.6MPa) 适用于冷水管	20	3.2	2.3
		25	3.9	2.8
		32	4.6	3.6
		40	5.6	4.5
		50	6.7	5.6
		63	8.4	7.1
		75	9.6	8.4
		90	11.5	10.1
	110	13.7	12.3	
	S3.2系列 (2.0MPa) 适用于冷、热水管	20	3.7	2.8
		25	4.6	3.5
		32	5.5	4.4
		40	6.7	5.5
		50	8.0	6.9
		63	10.0	8.6
		75	11.5	10.3
		90	13.7	12.3
	110	16.6	15.1	
	S2.5系列 (2.5MPa) 适用于冷、热水管	20	4.3	3.4
		25	5.3	4.2
		32	6.4	5.4
		40	7.8	6.7
		50	9.4	8.3
		63	11.8	10.5
75		13.8	12.5	
90		16.4	15.0	
110	19.8	18.3		


* 其中20、25和32的管可以盘管供货，盘管长度为50m或100m。直管长度一般为4m，如需其它长度定制。
* 颜色：灰色或白色

LS/75-110S系列手动塑铝稳态管卷制器	规格	等级
	LS/SDJXQ75	S4/S3.2/S2.5
	LS/SDJXQ75	
	LS/SDJXQ75	
	LS/SDJXQ90	S4/S3.2/S2.5
	LS/SDJXQ90	
	LS/SDJXQ90	
	LS/SDJXQ110	S4/S3.2/S2.5
	LS/SDJXQ110	
	LS/SDJXQ110	

* 整套包括 卷管器、卷制器、内胶管套


PP-R给水管件系列

* 产品颜色: 灰色、白色。

名称	规格 (mm)	数量 (只/箱)
直通 	16	180×12
	20	135×12
	25	80×12
	32	40×12
	40	30×12
	50	260
	63	150
	75	100
	90	50
	110	36
	160	10


名称	规格 (mm)	数量 (只/箱)
22.5°弯头 	20	90×12
	25	50×12
	32	30×12
	40	25×12
	50	180
	63	100
	75	30
	90	20
	110	12
	160	7

名称	规格 (mm)	数量 (只/箱)
45°弯头 	16	150×12
	20	90×12
	25	60×12
	32	30×12
	40	14×12
	50	140
	63	80
	75	50
	90	30
	110	20
	160	5

名称	规格 (mm)	数量 (只/箱)
90°弯头 	16	100×12
	20	80×12
	25	50×12
	32	24×12
	40	12×12
	50	120
	63	70
	75	40
	90	25
	110	15
	160	4

名称	规格 (mm)	数量 (只/箱)
45°异径弯头 	25×20	60×12
	32×20	40×12
	32×25	35×12
	40×20	24×12
	40×25	24×12
	40×32	20×12
	50×20	24×12
	50×25	20×12
	50×32	20×12
	50×40	10×12
	63×25	8×12
	63×32	130
	63×40	100
	63×50	100

名称	规格 (mm)	数量 (只/箱)
90°异径弯头 	25×20	50×12
	32×20	35×12
	32×25	30×12
	40×20	20×12
	40×25	20×12
	40×32	15×12
	50×20	12×12
	50×25	12×12
	50×32	10×12
	50×40	120
	63×25	130
	63×32	120
	63×40	100
	63×50	80


名称	规格 (mm)	数量 (只/箱)
90°单承插异径弯头 	32×20	36×12
	32×25	32×12
	40×20	30×12
	40×25	30×12
	50×20	20×12
	50×32	16×12
50×40	12×12	

名称	规格 (mm)	数量 (只/箱)
正四通 	20	40×12
	25	28×12
	32	15×12
	40	9×12
	50	60


PP-R给水管件系列

* 产品颜色: 灰色、白色。

名称	规格 (mm)	数量 (只/箱)
90°等径三通 	16	80×12
	20	60×12
	25	40×12
	32	20×12
	40	10×12
	50	100
	63	60
	75	30
	90	20
	110	12
	160	4

名称	规格 (mm)	数量 (只/箱)
90°异径三通 	20×16	60×12
	20×25×20	40×12
	25×16	40×12
	25×20	45×12
	25×20×20	40×12
	32×16	25×12
	32×20	20×12
	32×25	20×12
	40×20	16×12
	40×25	16×12
	40×32	12×12
	50×20	180
	50×25	168
	50×32	120
	50×40	120
	63×25	96
	63×32	96
	63×40	80
	63×50	60
	75×32	60
	75×40	50
	75×50	50
	75×63	36
	90×40	30
	90×50	28
	90×63	28
	90×75	25
110×50	18	
110×63	15	
110×75	15	
110×90	14	
160×110	4	

名称	规格 (mm)	数量 (只/箱)
45°异径斜三通 	50×40	65

名称	规格 (mm)	数量 (只/箱)
异径套 	20×16	120×12
	25×16	100×12
	25×20	90×12
	32×16	60×12
	32×20	80×12
	32×25	50×12
	40×20	45×12
	40×25	45×12
	40×32	30×12
	50×20	24×12
	50×25	20×12
	50×32	20×12
	50×40	12×12
	63×25	100
	63×32	100
	63×40	100
	63×50	150
	75×32	140
	75×40	140
	75×50	140
	75×63	90
	90×40	80
	90×50	80
	90×63	80
	90×75	50
	110×50	50
	110×63	50
110×75	50	
110×90	36	
160×110	10	

名称	规格 (mm)	数量 (只/箱)
单承插异径套 	25×20	68×12
	32×20	◆ 40×12
	40×20	45×12
	40×25	45×12
	40×32	20×12
	50×32	480
	50×40	160

* 本页中标注“◆”的产品规格包装数量有变, 敬请留意。

* 本页中的产品报价与上一版本有所不同, 敬请留意。


PP-R给水管件系列


* 产品颜色: 灰色、白色。

名称	规格 (mm)	包装数量 (只/箱)
内螺纹直接头  I型	16×1/2"	60×6
	20×1/2"	60×6
	20×1/2"	40×6
	20×3/4"	40×6
	25×1/2"	60×6
	25×3/4"	30×6
	32×1/2"	30×6
	32×3/4"	35×6
	32×1"	16×6
	40×1"	12×6
	40×1-1/4"	8×6
	50×1-1/4"	8×6
	50×1-1/2"	6×6
	63×2"	6×6
	75×2"	6×6
	外螺纹直接头  II型	16×1/2"
20×1/2"		50×6
20×3/4"		30×6
25×1/2"		45×6
25×3/4"		30×6
32×1/2"		30×6
32×3/4"		30×6
32×1"		12×6
40×1"		12×6
40×1-1/4"		8×6
50×1-1/4"		8×6
50×1-1/2"		6×6
63×2"		6×6
75×2"		4×6

名称	规格 (mm)	包装数量 (只/箱)	
外螺纹弯头  I型	16×1/2"	40×6	
	20×1/2"	50×6	
	20×3/4"	25×6	
	25×1/2"	40×6	
	25×3/4"	25×6	
	32×1/2"	25×6	
	32×3/4"	20×6	
	32×1"	10×6	
	40×1-1/4"	6×6	
	50×1-1/2"	4×6	
	63×2"	4×6	
	75×2-1/2"	2×6	
	内螺纹弯头  II型	16×1/2"	50×6
		20×1/2"	48×6
		20×3/4"	35×6
		25×1/2"	42×6
25×3/4"		30×6	
32×1/2"		30×6	
32×3/4"		25×6	
32×1"		12×6	
40×1-1/4"		6×6	
50×1-1/2"		6×6	
63×2"		3×6	
75×2-1/2"		2×6	

名称	规格 (mm)	包装数量 (只/箱)	
内螺纹三通  I型	20×1/2"	40×6	
	20×1/2"	30×6	
	20×3/4"	35×6	
	25×1/2"	30×6	
	25×3/4"	25×6	
	32×1/2"	20×6	
	32×3/4"	20×6	
	32×1"	10×6	
	40×1-1/4"	6×6	
	50×1-1/2"	4×6	
	● 63×2"	2×6	
	75×2-1/2"	2×6	
	外螺纹三通  I型	20×1/2"	40×6
		20×3/4"	25×6
		25×1"	12×6
		25×1/2"	30×6
25×3/4"		20×6	
32×1/2"		20×6	
32×3/4"		15×6	
32×1"		10×6	
40×3/4"		8×6	
40×1"		8×6	
40×1-1/4"		◆ 8×6	
50×1"		4×6	
50×1-1/4"		4×6	
50×1-1/2"		◆ 4×6	
63×2"		2×6	
75×2-1/2"			

名称	规格 (mm)	包装数量 (只/箱)
外螺纹三通  II型	20×1/2"	40×6
	20×3/4"	25×6
	25×1"	12×6
	25×1/2"	30×6
	25×3/4"	20×6
	32×1/2"	20×6
	32×3/4"	15×6
	32×1"	10×6
	40×3/4"	8×6
	40×1"	8×6
	40×1-1/4"	◆ 8×6
	50×1"	4×6
	50×1-1/4"	4×6
	50×1-1/2"	◆ 4×6
	63×2"	2×6
	75×2-1/2"	

名称	规格 (mm)	包装数量 (只/箱)
内螺纹弯头  I型	16×1/2"	50×6
	20×1/2"	48×6
	20×3/4"	35×6
	25×1/2"	42×6
	25×3/4"	30×6
	32×1/2"	30×6
	32×3/4"	25×6
	32×1"	12×6
	40×1-1/4"	6×6
	50×1-1/2"	6×6
	63×2"	3×6
	75×2-1/2"	2×6


* 本页中标注“●”的产品规格或报价是新增加的, 敬请留意。


* 本页中标注“◆”的产品规格包装数量有变, 敬请留意。


* 本页中的产品报价与上一版本有所不同, 敬请留意。

PP-R给水管件系列


*产品颜色：灰色、白色。


名称	规格 (mm)	数量 (只/箱)
内螺纹管接头 (金属与塑胶) 	20×1/2"	30×6
	25×3/4"	25×6
	25×1"	25×6
	32×3/4"	15×6
	32×1"	15×6
	40×1-1/4"	6×6
	50×1-1/2"	◆ 8×6
	63×2"	◆ 4×6


名称	规格 (mm)	数量 (只/箱)
外螺纹管接头 (金属与塑胶) 	20×1/2"	25×6
	25×3/4"	20×6
	25×1"	20×6
	32×3/4"	12×6
	32×1"	12×6
	40×1-1/4"	6×6
	50×1-1/2"	◆ 6×6
	63×2"	◆ 4×6

名称	规格 (mm)	数量 (只/箱)
内螺纹弯头 (带座) 	20×1/2"	35×6
	20×3/4"	30×6
	25×1/2"	30×6
	25×3/4"	30×6


名称	规格 (mm)	数量 (只/箱)
外螺纹弯头 (带座) 	20×1/2"	30×6
	20×3/4"	25×6
	25×1/2"	30×6
	25×3/4"	25×6

名称	规格 (mm)	数量 (只/箱)
螺纹堵头 	1/2"	200×12
	3/4"	100×12
	1"	70×12


名称	规格 (mm)	数量 (只/箱)
平面异径四通 	40×25	10×12

名称	规格 (mm)	数量 (只/箱)
冷水过桥弯管  *公称压力1.6MPa	20	320
	25	250
	32	150

名称	规格 (mm)	数量 (只/箱)
热水过桥弯管  *公称压力2.5MPa	20	320
	25	250
	32	150

名称	规格 (mm)	数量 (只/箱)
注塑过桥弯Ⅱ 	20	30×12
	25	20×12
	32	10×12

名称	规格 (mm)	数量 (只/箱)
90°大弧度弯头 	20	30×12
	25	20×12
	32	10×12

名称	规格 (mm)	数量 (只/箱)
管帽 	16	240×12
	20	180×12
	25	150×12
	32	70×12
	40	45×12
	50	210
	63	180
	75	140
	90	80
	110	40
	160	14

*本页中标注“◆”的产品规格包装数量有变，敬请留意。
*本页中的产品报价与上一版本有所不同，敬请留意。

PP-R给水管件系列

* 产品颜色：灰色、白色。

名称	规格 (mm)	数量 (只/箱)
管卡 	20	180×12
	25	140×12
	32	120×12
	40	80×12
	50	45×12
镶拼式管卡 	16	360×12
	20	180×12
	25	140×12
	32	120×12
高脚管卡 	20	120×12
	25	80×12
	32	60×12
	40	40×12
	50	30×12
中脚管卡 	20	150×12
	25	140×12
	32	80×12
	40	◆ 60×12
	50	50×12
双U管卡 	20	200×12
	25	120×12
	32	80×12
	40	40×12
	50	30×12
	63	30×12
U型管卡 	20	320×12
	25	210×12
	32	180×12
	40	120×12
	50	80×12
I型管卡 (不配爆破螺丝) 	20	120×6
	25	120×6
	32	80×6
	40	60×6
	50	230
	63	180
	75	130
	90	120
	110	90

名称	规格 (mm)	数量 (只/箱)
I型管卡 (配尖咀螺丝) 	20	80×6
	25	75×6
	32	60×6
	40	50×6
	50	200
	63	130
	75	100
	90	80
	110	120
I型管卡 (配爆破螺丝) 	20	80×6
	25	75×6
	32	60×6
	40	50×6
	50	200
	63	130
	75	100
	90	80
110	120	
IV型管卡 (不配爆破螺丝) 	40	70×6
	50	60×6
	63	◆ 168
	75	24×6
	110	54
IV型管卡 (配爆破螺丝) 	40	60×6
	50	28×6
	63	168
	75	12×6
	110	48
IV型管卡 (配尖咀螺丝) 	40	60×6
	50	28×6
	63	168
	75	12×6
	110	48
橡胶垫圈 	40	160
	50	90
	63	60
	75	50
	90	30
	110	20
	160	

* 本页中标注“◆”的产品规格包装数量有变，敬请留意。

* 本页中的产品报价与上一版本有所不同，敬请留意。

PP-R给水管件系列

* 产品颜色: 灰色、白色。

名称	规格 (mm)	数量 (只/箱)
双联座内螺纹三通 	20×1/2"	8×6
	25×1/2"	6×6
	32×1/2"	4×6
	32×3/4"	◆ 4×6

双联座内螺纹弯头 	20×1/2"	8×6
	25×1/2"	8×6
	25×3/4"	6×6
	32×1/2"	6×6
	32×3/4"	4×6


活接弯头 (塑胶管与金属外螺纹连接) 	20×1/2"	50×6
	25×1/2"	40×6
	20×3/4"	40×6
	25×3/4"	24×6
	32×1/2"	30×6
	32×3/4"	25×6
	32×1"	◆ 20×6
	40×3/4"	15×6
	40×1"	15×6
	40×1-1/4"	10×6
	50×1"	10×6
	50×1-1/4"	8×6
	50×1-1/2"	8×6


活接头 I (塑胶管与金属外螺纹连接) 	20×1/2"	50×6
	20×3/4"	40×6
	25×1/2"	40×6
	25×3/4"	40×6
	32×1/2"	35×6
	32×3/4"	35×6
	32×1"	25×6
	40×3/4"	20×6
	40×1"	20×6
	40×1-1/4"	16×6
	50×1"	12×6
	50×1-1/4"	12×6
	50×1-1/2"	10×6


活接头 II (塑胶管与塑胶管连接) 	20	30×12
	25	20×12
	32	12×12
	40	8×12

*此产品不能使用于热水管道。

名称	规格 (mm)	数量 (只/箱)
活接三通 	20×1/2"	30×6
	20×3/4"	
	25×1/2"	25×6
	25×3/4"	
	32×1"	15×6
	32×1/2"	20×6
	32×3/4"	16×6
	40×1"	10×6
	40×1-1/4"	8×6
	40×3/4"	12×6
50×1"	◆ 4×6	

活接球阀 	20	16×6
	25	12×6
	32	4×6

双活接球阀 (承口连接) II 	20	16×6
	25	12×6
	32	6×6
	40	2
	50	2
	63	1

内螺纹单活接球阀 II 	20×1/2"	20×6
	25×3/4"	12×6
	32×1"	6×6
	40×1-1/4"	4×6
	50×1-1/2"	3×6
	63×2"	2×6

外螺纹单活接球阀 II 	20×1/2"	16×6
	25×3/4"	12×6
	32×1"	4×6
	40×1-1/4"	4×6
	50×1-1/2"	3×6
	63×2"	2×6

* 本页中标注 "◆" 的产品规格包装数量有变, 敬请留意。



* 本页中的产品报价与上一版本有所不同, 敬请留意。

PP-R给水管件系列

* 产品颜色: 灰色、白色。

名称	规格 (mm)	数量 (只/箱)
过滤器 	20	24×6
	注: dn20: 2.0MPa	
过滤器截止阀 	20	8×6
	注: dn20: 1.6MPa	
镀锌过滤器 球阀271 	25×3/4"	10×6
	32×1"	6×6
黄铜过滤器 球阀261 	25×3/4"	10×6
	32×1"	6×6
加长型铜外 丝活接球阀 	25×1"	12×6
	32×1"	8×6
	40×1-1/4"	3×6
加长型带过滤器铜外丝 活接球阀 	25×1"	5×6
	32×1"	5×6
	40×1-1/4"	12
加长型带过滤器铜外丝 活接球阀(带表) 	25×1"	4×6
	32×1"	5×6
	备注: 配套压力表PN10	
加长型带过滤器铜外丝 活接球阀(蝶柄) 	25×1"	8×6
	32×1"	6×6
加长型带过滤器铜外丝 活接球阀(蝶柄)带表 	25×1"	6×6
	32×1"	4×6
	备注: 配套压力表PN10	
加长型带过滤器铜外丝活接 球阀(蝶柄)带温度压力一体表 	25×1"	6×6
	32×1"	4×6
备注: 配套温度压力一体表PN10, 120℃		


名称	规格 (mm)	数量 (只/箱)
加长型铜外丝活接球阀 (蓝蝶柄) 	25×1"	8×6
	32×1"	8×6
加长型铜外丝活接球阀 (红蝶柄) 	25×1"	8×6
	32×1"	8×6
角型手动 温控调节阀 	25×3/4"	6×6
	32×1"	◆ 6×6
直型手动 温控调节阀 	25×3/4"	6×6
	32×1"	◆ 6×6
户控回水温 控阀 	DN25	
三通手动 温控调节阀 	DN20	6×6
三通球阀 	25	4×6
暗阀 	20	◆ 36
	25	◆ 36

名称	规格 (mm)	外径 (mm)	数量 (只/箱)
压力表 	Rp1/8"	40	50×6
	压力等级: PN10		
温度压力 一体表 	Rp1/8"	42	50×6
	压力等级: PN10 最高温度: 120℃		


* 本页中标注“◆”的产品规格包装数量有变, 敬请留意。


* 本页中的产品报价与上一版本有所不同, 敬请留意。


PP-R给水管件系列

名称	规格 (mm)	数量 (只/箱)
PP-R/PE 转换活接头 	20	24×6
	25	20×6
	32	12×6

名称	规格 (mm)	数量 (只/箱)
PP-R/PE-RT 转换活接头 	20	24×6
	25	20×6
	32	12×6

名称	规格 (mm)	数量 (只/箱)
90° 单承插弯头 	32	24×12
	50	120

名称	规格 (mm)	数量 (只/箱)
45° 单承插弯头 	20	60×12
	25	40×12
	32	24×12


名称	规格 (mm)	数量 (只/箱)
45° 单承插异径弯头 	25×20	50×12
	32×20	32×12
	32×25	32×12
	40×20	20×12
	40×25	20×12
	50×20	270
	50×32	270
	75×63	56


名称	规格 (mm)	压力等级	数量 (只/箱)
截止阀 	20		12×6
	25		10×6
	32		6×6
	40		4×6
	50		◆ 24
	63		◆ 18
	75	S4	12
	90	S4	◆ 6
	110	S4	5
*原“闸阀”产品名称修改为“截止阀”。			

名称	规格 (mm)	数量 (只/箱)
直式回水调节阀 	1/2"	
	3/4"	


名称	规格 (mm)	数量 (只/箱)
带钥匙锁闭球阀 	DN20	12×6
	DN25	7×6


名称	规格 (mm)	数量 (只/箱)
锁闭球阀 钥匙 	F型	50×6


名称	规格 (mm)	数量 (只/箱)
豪华型闸阀 	20	36
	25	36

名称	规格 (mm)	数量 (只/箱)
闸阀 	20	72
	25	60

名称	规格 (mm)	数量 (只/箱)
双联座角阀 	20×1/2"	5×6

名称	规格 (mm)	数量 (只/箱)
带座角阀 (单冷) 	20×1/2"	15×6

名称	规格 (mm)	数量 (只/箱)
带座角阀 (单热) 	20×1/2"	15×6


名称	规格 (mm)	数量 (只/箱)
全通径截止阀 	20	10×6
	25	6×6
	32	5×6


* 本页中标注“◆”的产品规格包装数量有变，敬请留意。


* 本页中的产品报价与上一版本有所不同，敬请留意。

PP-R给水管件系列

* 产品颜色：灰色、白色。


名称	规格 (mm)	数量 (只/箱)
	16	450×6
	20	360×6
	25	300×6
	32	240×6
	40	120×12
	50	80×12
	63	40×12
	75	280
	90	200
	110	120
	160	70


名称	规格 (mm)	数量 (只/箱)	
	40	160	
	50	90	
	63	60	
	75	50	
	90	30	
	110	20	
	160	10	

名称	规格 (mm)	数量 (只/箱)
	40	5
	50	5
	63	5
	75	5
	90	3
	110	3
	160	1
孔数为4: dn40、dn50、dn63、dn75 孔数为8: dn90、dn110、dn160		

工具系列


名称	规格(mm)
	Φ16~32

	800w 熔接器 Φ20~63
	1000w 熔接器 Φ20~63
	1500w 熔接器 Φ75~110
	1600w 熔接器 Φ75~110
	2500w 熔接器 Φ160

	Φ16
	Φ20
	Φ25
	Φ32
	Φ40
	Φ50
	Φ63
	Φ75
	Φ90
	Φ110
	Φ160

名称	规格(mm)	包装数量
	Φ20~25	
	Φ32~40	

	Φ40	
	Φ50	
	Φ63	
	*钻枪请用户自备。 *PP-R塑铝稳态复合管专用。	

		20(片/盒)
	*PP-R塑铝稳态复合管专用。 *均适用于手动、电动卷削器。 *该产品规格调整，敬请留意。	

			
	*该产品适用于PP-R环保健康给水管Φ90、Φ110及Φ160的管材与管件的熔接连接，主要用于管材和管件的固定，使熔接更为省时省力。		